

IL LAGHETTO E LA GROTTA DI MONTE PALAZZO BORGHESI – Magie dell'inverno.

Il 17 dicembre, con Gilberto, Elia, Paolo e Romolo, siamo saliti da Foce per il Canale fino al Laghetto quindi abbiamo proseguito, nonostante la neve fresca alta che rende la salita faticosa, fino alla Grotta di Monte Palazzo Borghese.

L'ambiente del Laghetto invernale è splendido e sicuramente uno dei più spettacolari dei Monti Sibillini.

Di seguito le immagini della bellissima giornata.



1- La galaverna ha glassato tutta la parete del Sasso di Palazzo Borghese.



2



3



4



5- Galaverna sui pochi arbusti di Ramno alpino della zona.



6



7 – E anche sui tenaci steli di *Verbascum* spp.



8- Giunti ormai nei pressi del Laghetto



9- Lo troviamo perfino con acqua gelata ovviamente.





11



12





14



15







18- La maestosa parete Est del Sasso di Palazzo Borghese rivestita di Galaverna.



19- Saliamo verso lo spigolo Nord per raggiungere la Grotta



20




21- Il pendio si impenna sotto allo spigolo.



22- Progressione su 30 centimetri di neve fresca e pendio di oltre 40 gradi.







25



26



27- Il canale dello spigolo con la grotta a destra.







31- L'ultimo ripido tratto sotto alla Grotta.



32- Raggiungiamo quindi la lama rocciosa che forma la Grotta.







35- L'ingresso nascosto della Grotta di Monte Palazzo
Borghese.








37- Lo spazioso interno della grotta che d'inverno mantiene anche una gradevole temperatura costante.



38- Arriva anche Gilberto.







41- Il Laghetto visto dall'interno della Grotta.



42- Arrivano anche Romolo e Paolo.





44- Lo spigolo della parete Est visto dall'ingresso della Grotta.




45- Il canale dello spigolo continua fino al canalone Nord più in alto, salito alcuni anni fa, questo tratto l'ho salito molte volte ma oggi non è ancora in condizioni.



46- L'ingresso della Grotta.



47



48



49



50- Aspettiamo gli altri poi scendiamo.



51- Costeggiamo lo spigolo della imponente parete Est per ridiscendere al Laghetto e prendere la via del ritorno.



52

